



Gebrauchsanweisung

Bitte lesen Sie diese Information sorgfältig, weil sie Ihnen helfen wird, **HYLO-COMOD®** richtig anzuwenden.

HYLO-COMOD®

Natriumhyaluronat 1 mg/ml

Zur verbesserten Befeuchtung der Augenoberfläche bei umgebungsbedingten Befindlichkeitsstörungen wie trockene Augen, Fremdkörpergefühl oder Brennen der Augen, sowie nach operativen Eingriffen am Auge.

Sterile, phosphatfreie Lösung ohne Konservierungsmittel

Was ist **HYLO-COMOD®**?

HYLO-COMOD® ist eine sterile, konservierungsmittelfreie Lösung mit 1 mg/ml Natriumhyaluronat, einem Citratpuffer, Sorbitol und Wasser.

Wozu braucht man **HYLO-COMOD®**?

Zur verbesserten Befeuchtung der Augenoberfläche bei umgebungsbedingten Befindlichkeitsstörungen wie trockene Augen, Fremdkörpergefühl oder Brennen der Augen, sowie nach operativen Eingriffen am Auge.

Wann sollte man **HYLO-COMOD®** anwenden?

Wenn die Augen jucken, brennen, rasch ermüden und man das Gefühl hat, Sand in den Augen zu haben, kann als Ursache dafür eine mangelhafte Befeuchtung der Augenoberfläche in Frage kommen. Zum Beispiel bei längerem Aufenthalt in klimatisierten Räumen oder intensiver Bildschirmtätigkeit reist der natürliche Tränenfilm u. U. schneller auf. Um die Gewebe des Auges voll funktionsfähig zu erhalten, müssen sie jedoch ständig vom Tränenfilm befeuchtet werden. Durch operative Eingriffe am Auge oder nach Verletzungen am Auge kann die körpereigene Tränensekretion reduziert sein.

Die Regeneration der oberflächlichen Gewebe des Auges erfordert jedoch eine ständige ausreichende Befeuchtung. Durch die Anwendung von **HYLO-COMOD®** werden Hornhaut und Bindehaut lang anhaltend mit Feuchtigkeit versorgt, so dass die physiologischen Heilungsprozesse optimal ablaufen können.

HYLO-COMOD® enthält das Natriumsalz der Hyaluronsäure, eine natürliche Substanz, die im Auge, aber auch in anderen Körperteilen zu finden ist. Sie hat die besondere physikalische Eigenschaft, einen gleichmässigen, stabilen und besonders lang haftenden Feuchtigkeitsfilm auf der Oberfläche des Auges zu bilden, ohne rasch abgespült zu werden. Dabei bleibt die Sehleistung voll erhalten. Damit wird das Auge langanhaltend vor Trockenheitsgefühl und Reizungen geschützt.

Dies ist insbesondere für Kontaktlinienträger wichtig, da die Kontaktlinse nur optimal vertragen wird, wenn sie in ausreichender Tränenflüssigkeit schwimmen kann. **HYLO-COMOD®** kann während des Tragens von Kontaktlinsen angewandt werden.

Das Tragen harter oder weicher Kontaktlinsen wird durch die Anwendung von **HYLO-COMOD®** angenehmer, ohne dass sich Krusten oder Ablagerungen bilden.

Aufgrund der Konservierungsmittelfreiheit wird **HYLO-COMOD®** im Allgemeinen hervorragend vertragen. **HYLO-COMOD®** ist darüber hinaus phosphatfrei, so dass mögliche Komplikationen durch die Bildung von Ablagerungen in der Hornhaut vermieden werden.

Wie wendet man **HYLO-COMOD®** an?

Verwenden Sie **HYLO-COMOD®** nur, wenn die Versiegelung der Faltschachtel vor der ersten Anwendung unversehrt war.

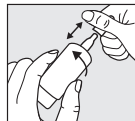


Bild 1:

Vor jedem Gebrauch die Kappe abnehmen. Halten Sie dazu die Kappe knapp über der Flasche fest und ziehen Sie mit Ihrer anderen Hand die Flasche mit einer Drehbewegung von der Kappe weg. Bitte vor der ersten Anwendung von **HYLO-COMOD®** die Flasche mit der Tropferspitze senkrecht nach unten halten und so oft auf den Flaschenboden drücken, bis der erste Tropfen an der Flaschenspitze austritt. Danach ist die Flasche für die folgenden Anwendungen gebrauchsfertig.



Bild 2:

Halten Sie die Flasche mit der Tropferspitze nach unten, indem Sie den Daumen auf die Flaschenschulter und die anderen Finger auf den Flaschenboden legen.



Bild 3:

Stützen Sie die Hand mit der **COMOD®**-Flasche wie dargestellt auf der freien Hand ab.



Bild 4:

Legen Sie den Kopf etwas zurück, ziehen Sie mit der freien Hand das Unterlid leicht vom Auge ab und drücken Sie schnell und kräftig in der Mitte auf den Flaschenboden. Dadurch wird der Mechanismus zur Entnahme eines Tropfens betätigt. Aufgrund der besonderen Ventiltechnik des **COMOD®**-Systems ist die Grösse und Geschwindigkeit des Tropfens auch bei sehr kräftigem Druck auf den Flaschenboden immer gleich. Schliessen Sie langsam die Augen, damit sich die Flüssigkeit gleichmässig auf der Oberfläche des Auges verteilen kann.

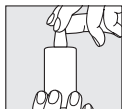


Bild 5:

Nach Gebrauch die Tropferspitze sofort sorgfältig mit der Kappe verschließen. Bitte achten Sie darauf, dass die Tropferspitze trocken ist. Vermeiden Sie beim Tropfen einen Kontakt der Tropferspitze mit Auge oder Gesichtshaut.

Der Verkaufsware können 10 ml Lösung entnommen werden; dies entspricht etwa 300 Tropfen. Aus produktionstechnischen Gründen bleibt stets ein kleiner Flüssigkeitsrest in der Flasche zurück.

Die Dauer der Anwendung von **HYLO-COMOD®** ist nicht beschränkt.

Mit dem Inhalt einer Flasche **HYLO-COMOD®** sollte immer dieselbe Person behandelt werden.

Welche weiteren Hinweise zur Anwendung sind zu beachten?

Für den Fall einer zusätzlichen anderen medikamentösen Behandlung mit Augentropfen sollte ein Anwendungsabstand von mindestens 30 Minuten eingehalten werden. **HYLO-COMOD®** sollte dann immer zuletzt verabreicht werden. Augensalben sollten in jedem Fall nach **HYLO-COMOD®** in den Bindehautsack eingestrichen werden. Aufgrund seiner Konservierungsmittelfreiheit ist **HYLO-COMOD®** auch bei lang dauernder Anwendung besonders gut verträglich. In sehr seltenen Einzelfällen wurde von Überempfindlichkeitsreaktionen (Brennen, Tränenfluss) berichtet, die nach Absetzen von **HYLO-COMOD®** direkt abklingen. Wir empfehlen, nach dem Einsetzen von Kontaktlinsen mit der Anwendung der Augentropfen etwa 30 Minuten zu warten, um mögliche Unverträglichkeitsreaktionen zu vermeiden, die aufgrund von Wechselwirkungen zwischen Kontaktlinsenpflegemitteln und **HYLO-COMOD®** möglich sind. **HYLO-COMOD®** kann aufgrund der vorliegenden Erkenntnisse auch bei Kindern, schwangeren und stillenden Frauen angewandt werden.

Wie oft und wie lange sollte man **HYLO-COMOD®** anwenden?

HYLO-COMOD® sollte individuell nach Ihrer Befindlichkeit und der Empfehlung Ihres Augenarztes oder Kontaktlinsenspezialisten dosiert werden. Im Allgemeinen tropfen Sie 3mal täglich 1 Tropfen **HYLO-COMOD®** in den Bindehautsack jeden Auges. Bei stärkeren Beschwerden kann **HYLO-COMOD®** öfters am Tag getropft werden. Sollten Sie **HYLO-COMOD®** häufiger (z.B. mehr als 10mal täglich) anwenden, lassen Sie Ihre Augen von Ihrem Augenarzt untersuchen.

HYLO-COMOD® ist für eine Daueranwendung geeignet, allerdings sollten Sie - wie bei allen Erkrankungen - bei länger anhaltenden Beschwerden einen Augenarzt um Rat fragen.

Wann sollte man **HYLO-COMOD®** nicht anwenden?

HYLO-COMOD® sollte nicht bei einer Überempfindlichkeit gegenüber einem der Bestandteile angewendet werden.

Welche Hinweise zur Aufbewahrung von **HYLO-COMOD®** sind zu beachten?

Bei Raumtemperatur lagern.

Nach Anbruch einer Flasche ist **HYLO-COMOD®** 6 Monate verwendbar.

Nach Ablauf des Verfalldatums (☞) nicht mehr anwenden.

Für Kinder unzugänglich aufbewahren.

Folgende Packungsgrössen sind erhältlich:

10 ml Augentropfen, 2x10 ml Augentropfen

Stand der Information: April 2016

Hersteller (☞):

URSAPHARM, Industriestrasse, 66129 Saarbrücken, Deutschland
Tel.: 0049 (0) 6805 9292-0, Fax: 0049 (0) 6805 9292-88,
email: info@ursapharm.de, www.ursapharm.de

Vertrieb:

Pharma Medica AG, Froheimstr. 2, CH-9325 Roggwil TG
Tel. 0041 71 454 70 44, Fax: 0041 71 454 70 45,
info@pharmamedica.ch, www.pharmamedica.ch

Mode d'emploi

Veillez lire attentivement ces informations, elles vous aideront à utiliser correctement **HYLO-COMOD®.**

HYLO-COMOD®

Hyaluronate de sodium 1 mg/ml

Pour améliorer l'hydratation de la surface de l'œil en cas de troubles causés par l'environnement comme la sécheresse oculaire, les sensations de corps étranger ou de brûlure ainsi qu'après une intervention chirurgicale ophtalmologique.

Solution stérile, sans phosphate et sans conservateur

Qu'est-ce que **HYLO-COMOD®**?

HYLO-COMOD® est une solution stérile sans conservateur, contenant 1 mg/ml d'hyaluronate de sodium, un tampon citrate, du sorbitol et de l'eau.

À quoi sert **HYLO-COMOD®**?

Pour améliorer l'hydratation de la surface de l'œil en cas de troubles causés par l'environnement comme la sécheresse oculaire, les sensations de corps étrangers ou de brûlure ainsi qu'après une intervention chirurgicale ophtalmologique.

Quand faut-il utiliser **HYLO-COMOD®**?

Des yeux qui picotent, qui brûlent ou qui se fatiguent vite ou la sensation d'avoir du sable dans l'œil, peuvent être dus à une humidification insuffisante de la surface de l'œil. Par exemple, un séjour prolongé dans une salle climatisée ou un travail intensif sur écran font que le film lacrymal s'assèche plus rapidement. Les yeux doivent être continuellement humidifiés par le film lacrymal, afin de conserver la pleine fonctionnalité des tissus oculaires.

Une intervention chirurgicale ophtalmologique ou une lésion oculaire peuvent réduire la sécrétion lacrymale physiologique. La régénération des tissus superficiels de l'œil exige toutefois une humidification suffisante continue. L'utilisation de **HYLO-COMOD®** permet d'humidifier la cornée et la conjonctive pendant une longue période, soutenant ainsi le déroulement optimal des processus physiologiques de la guérison.

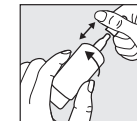
HYLO-COMOD® contient le sel de sodium de l'acide hyaluronique, une substance naturelle présente dans l'œil, mais aussi dans d'autres parties du corps. Grâce à ses propriétés particulières, il forme un film hydratant régulier, stable et adhérent particulièrement longtemps sur la surface de l'œil, qui ne peut être éliminé rapidement. L'acuité visuelle est conservée et l'œil est durablement protégé de la sensation de sécheresse oculaire et des irritations.

Ceci est particulièrement important si vous portez des lentilles de contact, parce que les lentilles de contact doivent baigner dans un film lacrymal suffisant pour ne pas occasionner de gêne. **HYLO-COMOD®** peut être utilisé avec des lentilles de contact. Le port de lentilles dures ou souples est plus agréable grâce à l'utilisation de **HYLO-COMOD®**, qui permet d'éviter la formation de croûtes ou de dépôts.

HYLO-COMOD® est sans conservateur, ce qui fait qu'il est généralement très bien toléré. De plus, **HYLO-COMOD®** est sans phosphate, ce qui permet d'éviter des complications éventuelles dues à la formation de dépôts dans la cornée.

Comment utiliser **HYLO-COMOD®**?

N'utilisez **HYLO-COMOD®** que lorsque l'emballage extérieur est scellé de façon intact avant la première utilisation.



Étape 1:

Retirer le capuchon avant chaque utilisation. Pour ce faire, maintenez le capuchon vers le haut avec une main et retirez le flacon dans un mouvement de rotation avec l'autre main. Avant la première application d'**HYLO-COMOD®**, maintenir le flacon à l'envers avec l'embout compte-goutte en position verticale et appuyer plusieurs fois sur le fond du flacon jusqu'à ce que la première goutte sorte à l'embout du flacon. Le flacon est ainsi prêt à l'emploi pour les applications suivantes.



Étape 2:

Maintenir le flacon avec l'embout compte-goutte vers le bas, en plaçant le pouce sur l'épaule du flacon et les autres doigts sur le fond du flacon.

URSAPHARM

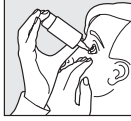
CE 0197 STERILE A

URSAPHARM

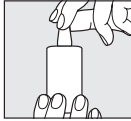




Étape 3:
Comme indiqué, soutenir de la main libre la main tenant le flacon COMOD®.



Étape 4 :
Incliner la tête légèrement en arrière ; de la main libre, éloigner délicatement la paupière inférieure de l'œil et appuyer rapidement et vigoureusement au centre du fond du flacon. Ceci actionne le mécanisme de délivrance d'une goutte. Grâce à la technique à valve particulière du système COMOD®, la taille et la vitesse des gouttes sont toujours identiques, même en cas de pression très forte exercée sur le fond du flacon. Fermer lentement l'œil, afin d'assurer une répartition régulière du liquide à la surface de l'œil.



Étape 5:
Après utilisation, replacer directement et soigneusement le capuchon sur l'embout compte-gouttes. S'assurer que l'embout compte-gouttes est bien sec. Éviter tout contact entre l'embout compte-gouttes et l'œil ou la peau du visage lors de l'instillation.

Le système COMOD® permet de prélever 10 ml de solution, ce qui correspond à 300 gouttes environ. Pour des raisons techniques, une faible quantité résiduelle de liquide reste toujours dans le flacon. La durée de traitement avec **HYLO-COMOD®** n'est pas limitée. Le contenu d'un flacon de **HYLO-COMOD®** est réservé au traitement d'une seule et même personne.

Quels sont les autres points à considérer lors de l'utilisation?

En cas de traitement complémentaire avec un autre collyre, un intervalle de 30 minutes au moins doit être respecté entre les deux applications. **HYLO-COMOD®** doit toujours être instillé en dernier lieu. Par contre, une pommade ophtalmique doit toujours être appliquée dans le sac conjonctival après **HYLO-COMOD®**. Grâce à l'absence de conservateur, **HYLO-COMOD®** est particulièrement bien toléré même en cas d'utilisation à long terme. Des réactions d'hypersensibilité (sensation de brûlure, larmolement) ont été rapportées dans de très rares cas, et ont disparu immédiatement après l'arrêt de l'utilisation de **HYLO-COMOD®**. Pour éviter d'éventuelles réactions d'incompatibilité en raison de possibles interactions entre les produits d'entretien des lentilles de contact et **HYLO-COMOD®**, nous vous recommandons, après l'insertion des lentilles de contact, d'attendre environ 30 minutes avant d'instiller le collyre. Dans l'état actuel des connaissances scientifiques, **HYLO-COMOD®** peut être utilisé sans aucune précaution particulière aussi bien chez l'enfant, que chez la femme enceinte et allaitante.

Combien de fois et pendant combien de temps faut-il utiliser HYLO-COMOD®?
HYLO-COMOD® doit être dosé individuellement, selon votre état et/ou les recommandations de l'ophtalmologue ou de votre spécialiste des lentilles de contact. En général, il convient d'instiller 1 goutte d'**HYLO-COMOD®** 3 fois par jour dans le sac conjonctival de chaque œil. En cas de troubles plus importants, **HYLO-COMOD®** peut être instillé plus fréquemment. Si vous utilisez **HYLO-COMOD®** plus fréquemment (par exemple plus de 10 fois par jour), veuillez consulter un ophtalmologue. **HYLO-COMOD®** convient pour une utilisation à long terme, mais comme pour toute affection, il est recommandé de consulter un ophtalmologue en cas de troubles de longue durée.

Dans quel cas ne pas utiliser HYLO-COMOD®?
HYLO-COMOD® ne doit pas être utilisé en cas d'hypersensibilité à l'un des composants.
Quelles sont les précautions à observer pour la conservation d'HYLO-COMOD®?
À conserver à température ambiante.

HYLO-COMOD® se conserve 6 mois après ouverture. Ne pas utiliser après la date de péremption (📅).
Tenir hors de la portée et de la vue des enfants.

Les emballages suivants sont disponibles:

Collyre en flacon de 10 ml et 2x 10 ml

Dernière mise à jour:

Avril 2016

Fabricant (🏭):

URSAPHARM, Industriestrasse, 66129 Saarbrücken, Allemagne
Tel.: 0049 (0) 6805 9292-0, Fax: 0049 (0) 6805 9292-88
email: info@ursapharm.de, www.ursapharm.de

Distributeur:

Pharma Medica AG, Frohheimstr. 2, CH-9325 Roggwil TG
Tel. 0041 71 454 70 44, Fax: 0041 71 454 70 45
info@pharmamedica.ch, www.pharmamedica.ch



Istruzioni per l'uso

Leggere queste informazioni attentamente, perché si riveleranno utili per l'impiego corretto di HYLO-COMOD®.

HYLO-COMOD®
Ialuronato di sodio 1 mg/ml

Per migliorare la lubrificazione della superficie oculare in occhi secchi, che bruciano o con sensazione di presenza di corpo estraneo dovuta alle condizioni ambientali e dopo gli interventi di oftalmochirurgia.
Soluzione sterile senza fosfati priva di conservanti

Cos'è HYLO-COMOD®?

HYLO-COMOD® è una soluzione sterile senza conservanti contenente 1 mg/ml di ialuronato di sodio, un tampone citrato, sorbitolo e acqua.

Per cosa viene utilizzato HYLO-COMOD®?

Per migliorare la lubrificazione della superficie oculare in occhi secchi, che bruciano o con sensazione di presenza di corpo estraneo dovuta alle condizioni ambientali e dopo gli interventi di oftalmochirurgia.

Quando utilizzare HYLO-COMOD®?

In caso di prurito, bruciore o occhi che si stancano facilmente, se si avverte la sensazione di sabbia negli occhi, tutto ciò potrebbe essere dovuto a mancanza di umidità sulla superficie oculare. Se si trascorre molto tempo in ambienti con aria condizionata, ad esempio, o in seguito a un lavoro intenso al computer, il film lacrimale naturale che generalmente ricopre la superficie oculare si rompe più rapidamente. Per la salute del tessuto oculare, è necessario lubrificarlo continuamente con un film lacrimale.

A causa di interventi chirurgici agli occhi o in seguito a lesioni oculari, la secrezione fisiologica delle lacrime può ridursi. Tuttavia, per la rigenerazione dei tessuti superficiali dell'occhio, è necessaria una lubrificazione adeguata e continua. L'applicazione di **HYLO-COMOD®** fornisce un'umidità di lunga durata alla cornea e alla congiuntiva in modo che il processo fisiologico di guarigione sia supportato efficacemente.

HYLO-COMOD® contiene il sale di sodio dell'acido ialuronico, una sostanza naturale presente all'interno dell'occhio ma anche in altre parti del corpo. Grazie alle sue proprietà fisiche speciali, forma una pellicola continua umida lubrificante, stabile e di lunga durata sulla superficie oculare che non viene eliminata facilmente. Tuttavia, tale pellicola non causa annebbiamento della vista e protegge a lungo gli occhi dalla secchezza e dall'irritazione.

Ciò è particolarmente importante se si utilizzano lenti a contatto, in quanto, per non causare alcun fastidio, queste ultime devono essere immerse in sufficiente liquido lacrimale. È possibile utilizzare **HYLO-COMOD®** mentre si indossano lenti a contatto. L'utilizzo di lenti a contatto dure o morbide sarà più confortevole se si utilizza **HYLO-COMOD®** perché non crea incrostazioni o residui.

HYLO-COMOD® è privo di conservanti, pertanto generalmente è ben tollerato. Inoltre, **HYLO-COMOD®** non contiene fosfati, evitando così complicanze quali residui nella cornea.

Come applicare HYLO-COMOD®?

Utilizzi **HYLO-COMOD®** solo se l'imballaggio esterno è sigillato e intatto prima del primo utilizzo.

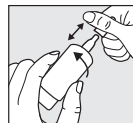


Figura 1:

Rimuovere il tappo prima dell'uso. Con il flacone in posizione verticale, tenere fermo il tappo facendo ruotare e tirando verso il basso il flacone con l'altra mano. Prima della prima applicazione, capovolgere il flacone con il contagocce verso il basso e premere sul fondo del flacone per far uscire la prima goccia dal contagocce. Il flacone ora è pronto all'uso per le successive applicazioni.



Figura 2:

Mantenere il flacone capovolto posizionando il pollice sulla parte superiore del flacone e le altre dita sul fondo dello stesso.

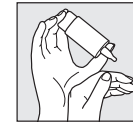


Figura 3:

Sostenere con la mano libera, la mano che regge il flacone.



Figura 4:

Piegare leggermente la testa all'indietro, premere rapidamente ed energicamente sul fondo del flacone. Si aziona così il meccanismo per il rilascio di una goccia. Grazie allo speciale meccanismo di valvole del Sistema COMOD®, le dimensioni e la velocità di fuoriuscita di una goccia sono sempre le stesse, indipendentemente dalla pressione applicata. Chiudere lentamente gli occhi per permettere al fluido di diffondersi sulla superficie dell'occhio.

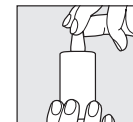


Figura 5:

Dopo l'uso, richiudere immediatamente il flacone con il tappo, assicurandosi che non vi siano residui di liquido sul contagocce. Durante l'instillazione evitare ogni contatto tra il contagocce del flacone con l'occhio o con la pelle del viso.

Il sistema COMOD® in commercio rilascia 10 ml di soluzione equivalenti a circa 300 gocce. Per motivi tecnici, terminato il liquido, una piccola quantità resta nel flacone. È possibile utilizzare **HYLO-COMOD®** per un periodo di tempo illimitato. Il flacone di **HYLO-COMOD®** è strettamente personale, non consentirne l'uso da parte di altre persone.

Quali altre informazioni è necessario sapere?

Se si utilizzano altri colliri, è necessario far trascorrere almeno 30 minuti tra le applicazioni e **HYLO-COMOD®** deve essere utilizzato sempre per ultimo. Invece, eventuali unguenti oftalmici devono essere sempre applicati dopo l'uso di **HYLO-COMOD®**. Poiché non contiene conservanti, **HYLO-COMOD®** è ben tollerato anche se utilizzato per un lungo periodo di tempo. In casi molto rari, si sono verificate reazioni di ipersensibilità quali bruciore o lacrimazione eccessiva che sono terminate immediatamente con la sospensione dell'uso di **HYLO-COMOD®**.

Per evitare eventuali reazioni di incompatibilità a causa di possibili interazioni tra i prodotti per la cura delle lenti a contatto e **HYLO-COMOD®** si consiglia, dopo l'inserimento delle lenti a contatto, di attendere circa 30 minuti prima d'instillare il collirio.

HYLO-COMOD® può essere utilizzato in età pediatrica, in gravidanza e durante l'allattamento.

Frequenza e durata dell'utilizzo di HYLO-COMOD®

Utilizzare **HYLO-COMOD®** in conformità alle istruzioni fornite dal medico o dallo specialista che ha prescritto le lenti a contatto. Generalmente, si applica una goccia di **HYLO-COMOD®** tre volte al giorno in ogni occhio. Se necessario, utilizzare il prodotto con più frequenza. In caso di uso più frequente di **HYLO-COMOD®** (per es. più di 10 volte al giorno), contattare l'oftalmologo. **HYLO-COMOD®** è adatto a trattamenti a lungo termine. Come per tutti i problemi, consultare l'oftalmologo se questi persistono.

Quando non utilizzare HYLO-COMOD®?

Non usare **HYLO-COMOD®** in caso di ipersensibilità a uno degli eccipienti.

Informazioni necessarie sulla conservazione di HYLO-COMOD®

Conservare a temperatura ambiente.
È possibile utilizzare **HYLO-COMOD®** per 6 mesi dopo l'apertura.
Non utilizzare dopo la data di scadenza (📅).

Tenere lontano dalla portata dei bambini.

Sono disponibili i seguenti formati:

Collirio da 10 ml e 2x 10 ml

Data di ultima revisione del testo:

Aprile 2016

Produttore (🏭):

URSAPHARM, Industriestrasse, 66129 Saarbrücken, Germania
Tel.: 0049 (0) 6805 9292-0, Fax: 0049 (0) 6805 9292-88,
email: info@ursapharm.de, www.ursapharm.de

Distribuito da:

Pharma Medica AG, Frohheimstr. 2, CH-9325 Roggwil TG
Tel. 0041 71 454 70 44, Fax: 0041 71 454 70 45
info@pharmamedica.ch, www.pharmamedica.ch

