

## Gebrauchsanweisung

Bitte lesen Sie diese Information sorgfältig, weil sie Ihnen helfen wird, HYLO CARE® richtig anzuwenden.

## HYLO CARE®

Natriumhyaluronat 1 mg/ml und Dexpanthenol

Zur Befeuchtung und Unterstützung der Heilung einer geschädigten Augenoberfläche, z.B. in Folge von trockenen Augen oder nach operativen Eingriffen.

Sterile, phosphatfreie Lösung ohne Konservierungsmittel

### Was ist HYLO CARE®?

HYLO CARE® ist eine sterile, konservierungsmittelfreie Lösung mit 1 mg/ml Natriumhyaluronat, Dexpanthenol, einem Citratpuffer und Wasser.

### Wozu braucht man HYLO CARE®?

Zur Befeuchtung und Unterstützung der Heilung einer geschädigten Augenoberfläche, z. B. in Folge von trockenen Augen oder nach operativen Eingriffen.

### Wann sollte man HYLO CARE® anwenden?

Zur Wiederherstellung und Aufrechterhaltung der Gesundheit des Auges gehört auch die ständige Befeuchtung der äusseren Gewebe, Bindehaut und Hornhaut. Im besten Fall wird diese Funktion von unseren Tränen erfüllt. Es kommt jedoch vor, dass die natürlichen Tränen nicht ausreichend oder nur in gestörter Zusammensetzung vorhanden sind. Dann reagiert das Auge mit Rötung, Juckreiz, Fremdkörpergefühl, einem brennenden Gefühl oder schneller Müdigkeit. Diese Zeichen einer gestörten Versorgung mit natürlichen Tränen können in trockener, klimatisierter Umgebung auftreten, die Folge einer medikamentösen Behandlung oder eine Alterserscheinung sein. Die Zellen von Bindehaut und Hornhaut werden ständig neu gebildet und dieser Aufbauprozess läuft nur in feuchtem Milieu optimal ab. Deshalb ist es wichtig, dass die Augenoberfläche auch nach operativen Eingriffen am Auge ausreichend befeuchtet ist, damit die Wunden optimal verheilen. In allen diesen Fällen ist es sinnvoll, durch Anwendung von HYLO CARE® dem Auge intensiv Feuchtigkeit zuzuführen und damit die natürliche Feuchtigkeitsbalance wieder herzustellen. HYLO CARE® enthält das Natriumsalz der Hyaluronsäure, eine natürliche Substanz, die im Auge, aber auch in anderen Körperteilen zu finden ist. Sie hat die besondere physikalische Eigenschaft, einen gleichmässigen, stabilen und besonders lang haftenden Feuchtigkeitsfilm auf der Oberfläche des Auges zu bilden, ohne rasch abgespült zu werden.



Dadurch hält der feuchtigkeitsspendende Effekt besonders lange an, ohne dabei Ihre Sehleistung zu beeinträchtigen. **Deshalb können Sie HYLO CARE® problemlos während des Tages benutzen, wenn z.B. Augensalben wegen ihrer fetthaltigen Konsistenz, die zu Schleiersehen führt, nicht angewandt werden können.**

Darüber hinaus enthält HYLO CARE® Dexpanthenol, das zu der grossen Stoffklasse der B-Vitamine gehört. Durch diesen Bestandteil wird das Bedürfnis des Auges nach intensiver Regeneration gedeckt und die befeuchtenden Eigenschaften von Natriumhyaluronat sinnvoll unterstützt. Dexpanthenol hat darüberhinaus wundheilungsfördernde Eigenschaften. Das bedeutet, dass kleine oberflächliche Schäden des Auges, die aufgrund eines mangelhaften Tränenfilms entstanden sind, ebenso schneller abheilen wie Wunden, die notwendige Folgen eines operativen Eingriffes am Auge sind.

Damit stellt HYLO CARE® nicht nur eine ausreichende Befeuchtung des Auges sicher, sondern sorgt gleichzeitig für eine gute Regeneration von Horn- und Bindehaut.

### Wie wendet man HYLO CARE® an?

Verwenden Sie HYLO CARE® nur, wenn die Versiegelung der Faltschachtel vor der ersten Anwendung unversehrt war (☺).



#### Bild 1:

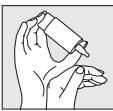
Vor jedem Gebrauch die Kappe abnehmen. Halten Sie dazu die Kappe knapp über der Flasche fest und ziehen Sie mit Ihrer anderen Hand die Flasche mit einer Drehbewegung von der Kappe weg.

Bitte vor der ersten Anwendung von HYLO CARE® die Flasche mit der Tropferspitze senkrecht nach unten halten und so oft auf den Flaschenboden drücken, bis der erste Tropfen an der Flaschen Spitze austritt. Danach ist die Flasche für die folgenden Anwendungen gebrauchsfertig.



#### Bild 2:

Halten Sie die Flasche mit der Tropferspitze nach unten, indem Sie den Daumen auf die Flaschenschulter und die anderen Finger auf den Flaschenboden legen.



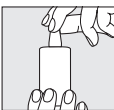
#### Bild 3:

Stützen Sie die Hand mit der COMOD®-Flasche wie dargestellt auf der freien Hand ab.



#### Bild 4:

Legen Sie den Kopf etwas zurück, ziehen Sie mit der freien Hand das Unterlid leicht vom Auge ab und drücken Sie schnell und kräftig in der Mitte auf den Flaschenboden. Dadurch wird der Mechanismus zur Entnahme eines Tropfens betätigt. Aufgrund der besonderen Ventiltechnik des COMOD®-Systems ist die Grösse und Geschwindigkeit des Tropfens auch bei sehr kräftigem Druck auf den Flaschenboden immer gleich. Schliessen Sie langsam die Augen, damit sich die Flüssigkeit gleichmässig auf der Oberfläche des Auges verteilen kann.



#### Bild 5:

Nach Gebrauch die Tropferspitze sofort sorgfältig mit der Kappe verschliessen. Bitte achten Sie darauf, dass die Tropferspitze trocken ist. Vermeiden Sie beim Tropfen einen Kontakt der Tropferspitze mit Auge oder Gesichtshaut.

Der Verkaufsware können 10 ml Lösung entnommen werden; dies entspricht etwa 300 Tropfen. Aus produktionstechnischen Gründen bleibt stets ein kleiner Flüssigkeitsrest in der Flasche zurück. Mit dem Inhalt einer Flasche HYLO CARE® sollte immer dieselbe Person behandelt werden.

### Welche weiteren Hinweise zur Anwendung sind zu beachten?

Für den Fall einer zusätzlichen anderen medikamentösen Behandlung mit Augentropfen sollte ein Anwendungsabstand von mindestens 30 Minuten eingehalten werden. HYLO CARE® sollte dann immer zuletzt verabreicht werden. Augensalben sollten in jedem Fall nach HYLO CARE® in den Bindehautsack eingestrichen werden. Aufgrund seiner Konservierungsmittelfreiheit ist HYLO CARE® auch bei langdauernder Anwendung besonders gut verträglich. Sie können es deshalb auch über einen längeren Zeitraum benutzen. In sehr seltenen Einzelfällen wurde von Überempfindlichkeitsreaktionen (Brennen, Tränenfluss) berichtet, die nach Absetzen von HYLO CARE® direkt abklingen. HYLO CARE® kann während des Tragens von harten oder weichen Kontaktlinsen angewandt werden. Wir empfehlen, nach dem Einsetzen von Kontaktlinsen mit der Anwendung der Augentropfen etwa 30 Minuten zu warten, um mögliche Unverträglichkeitsreaktionen zu vermeiden, die aufgrund von Wechselwirkungen zwischen Kontaktlinsspflegemitteln und HYLO CARE® möglich sind. HYLO CARE® kann aufgrund der vorliegenden Erkenntnisse auch bei Kindern, schwangeren und stillenden Frauen angewandt werden.



### Wie oft und wie lange sollte man HYLO CARE® tropfen?

HYLO CARE® sollte individuell nach Ihrer Befindlichkeit und der Empfehlung Ihres Augenarztes oder Apothekers dosiert werden. Im Allgemeinen tropfen Sie 3mal täglich 1 Tropfen HYLO CARE® in den Bindehautsack jeden Auges. Bei stärkeren Beschwerden kann HYLO CARE® öfters am Tag getropft werden. Sollten Sie HYLO CARE® häufiger (z.B. mehr als 10mal täglich) anwenden, lassen Sie Ihre Augen von Ihrem Augenarzt untersuchen. HYLO CARE® ist für eine Daueranwendung geeignet, allerdings sollten Sie – wie bei allen Erkrankungen – bei länger anhaltenden Beschwerden einen Augenarzt um Rat fragen.

### Wann sollte man HYLO CARE® nicht anwenden?

HYLO CARE® sollte nicht bei einer Überempfindlichkeit gegenüber einem der Bestandteile angewendet werden.

### Welche Hinweise zur Aufbewahrung von HYLO CARE® sind zu beachten?

Nicht über 25 °C lagern (☺<sup>25°C</sup>).

Nach Anbruch einer Flasche ist HYLO CARE® 6 Monate verwendbar.

Nach Ablauf des Verfalldatums (☹) nicht mehr anwenden.

### Für Kinder unzugänglich aufbewahren.

### Folgende Packungsgrössen sind erhältlich:

10 ml Augentropfen

### Stand der Information: Januar 2018

### Hersteller( 𐀀 ):

URSAPHARM, Industriestrasse, 66129 Saarbrücken, Deutschland  
Tel.: 06805/9292-0, Fax: 06805/9292-88,  
info@ursapharm.de, www.ursapharm.de

### Vertrieb:

Pharma Medica AG, Frohheimstr. 2, CH-9325 Roggwil TG,  
Tel. 0041 71 454 70 44, Fax: 0041 71 454 70 45  
info@pharmamedica.ch, www.pharmamedica.ch

CE<sub>0197</sub> STERILE A  
Medizinprodukt

### Instructions d'emploi

Veillez lire attentivement ces informations, elles vous aideront à utiliser correctement HYLO CARE®.

## HYLO CARE®

Hyaluronate de sodium 1 mg/ml et dexpanthénol

Pour l'hydratation et le soutien de la cicatrisation des lésions cornéennes superficielles dues à la sécheresse oculaire ou à une intervention chirurgicale oculaire.

Collyre stérile, sans phosphate et sans agent conservateur.

### Qu'est ce que HYLO CARE®?

HYLO CARE® est une solution stérile sans agent conservateur, contenant 1 mg/ml d'hyaluronate de sodium, du dexpanthénol, un tampon citrate et de l'eau.

### A quoi sert HYLO CARE®?

Pour l'hydratation et le soutien de la cicatrisation des lésions cornéennes superficielles dues à la sécheresse oculaire ou à une intervention chirurgicale oculaire.

### Dans quel cas utiliser HYLO CARE®?

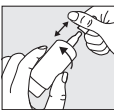
Afin de régénérer et de protéger la santé de l'œil, les tissus extérieurs de l'œil, la conjonctive et la cornée doivent toujours être humidifiés. Idéalement, ce sont nos larmes qui assurent cette humidification. Il arrive toutefois que les larmes naturelles soient quantitativement ou qualitativement insuffisantes. L'œil souffre alors d'hyperémie, de démangeaisons, de sensation de corps étrangers, de brûlures ou de fatigue. Ces signes peuvent apparaître dans un environnement sec ou climatisé, après un traitement médical ou simplement avec l'âge. Les cellules épithéliales de la cornée et de la conjonctive sont continuellement reconstituées et ce processus fonctionne de manière optimale dans un milieu humide. C'est pourquoi il est important d'humidifier suffisamment la surface de l'œil. Après une intervention chirurgicale oculaire, une bonne hydratation des yeux favorise une cicatrisation optimale des lésions. Dans tous ces cas, il est judicieux de réhydrater intensivement l'œil par l'application d'HYLO CARE® et de rétablir ainsi l'équilibre naturel de lubrification et d'hydratation de l'œil. HYLO CARE® contient du sel de sodium d'acide hyaluronique, une substance naturelle présente dans l'œil, mais aussi dans d'autres parties du corps.

Grâce à ses propriétés particulières, il forme sur l'œil un film hydratant homogène et stable qui adhère durablement à la surface de l'œil. L'effet hydratant est ainsi prolongé sans gêner la vision. **C'est pourquoi vous pouvez utiliser HYLO CARE® sans problème pendant la journée, alors que les pommades ophtalmiques ne peuvent être utilisées en raison de leur consistance grasse qui trouble la vision.**

De plus, HYLO CARE® contient du dexpanthénol, qui appartient à la grande famille des vitamines B. Ce composant couvre les besoins de l'œil en matière de régénération intensive et préserve les propriétés lubrifiantes de l'hyaluronate de sodium. Le dexpanthénol favorise également la cicatrisation. Ainsi, les petites érosions superficielles de la surface oculaire dues à un film lacrymal insuffisant guérissent plus rapidement, tout comme les lésions résultant inévitablement d'une intervention chirurgicale oculaire. HYLO CARE® assure ainsi non seulement une hydratation suffisante de l'œil, mais améliore également la régénération de la cornée et de la conjonctive.

### Comment utiliser HYLO CARE®?

N'utilisez HYLO CARE® que si l'emballage extérieur était scellé et intact avant la première utilisation (☺).



#### Figure 1

Retirer le capuchon avant chaque utilisation. Pour ce faire, maintenez le capuchon vers le haut avec une main et retirez le flacon dans un mouvement de rotation avec l'autre main.

Avant la première application d'HYLO CARE®, maintenir le flacon à l'envers avec l'embout compte-gouttes en position verticale et appuyer plusieurs fois sur le fond du flacon jusqu'à ce que la première goutte sorte de l'embout du flacon. Le flacon est ainsi prêt à l'emploi pour les applications suivantes.



#### Figure 2

Maintenir le flacon avec l'embout compte-gouttes vers le bas, en plaçant le pouce sur l'épaule du flacon et les autres doigts sur le fond du flacon.



#### Figure 3

Comme indiqué, soutenir la main tenant le flacon COMOD® avec la main libre.





Figure 4

Incliner la tête légèrement en arrière, éloigner délicatement la paupière inférieure de l'œil avec la main libre et appuyer rapidement et vigoureusement au centre du fond du flacon. Ceci actionne le mécanisme de délivrance d'une goutte. En raison de la technique à valve particulière du système COMOD®, la taille et la vitesse des gouttes sont toujours identiques, même en cas de pression très forte exercée sur le fond du flacon. Fermer lentement l'œil afin d'assurer une répartition régulière du liquide à la surface de l'œil.

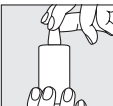


Figure 5

Après utilisation, replacer directement et soigneusement le capuchon sur l'embout compte-gouttes. S'assurer que l'embout compte-gouttes est bien sec. Lors de l'instillation, éviter tout contact entre l'embout compte-gouttes et l'œil ou la peau du visage.

Le système COMOD® permet de prélever 10 ml de solution, ce qui équivaut à 300 gouttes environ. Pour des raisons techniques, une faible quantité reste toujours dans le flacon. Un flacon individuel d'HYLO CARE® doit être réservé au traitement d'une seule personne.

#### Quels sont les autres points à considérer lors de l'utilisation ?

En cas de traitement complémentaire avec un autre collyre, un intervalle de 30 minutes au moins doit être respecté entre les applications et HYLO CARE® doit toujours être instillé en dernier. Par contre, une pommade ophtalmique doit toujours être appliquée dans le sac conjonctival après HYLO CARE®. Grâce à l'absence d'agent conservateur, HYLO CARE® est particulièrement bien toléré, même en cas d'utilisation de longue durée. Dans de très rares cas, des réactions d'hypersensibilité comme une sensation de brûlure ou un larmolement ont été rapportées ; elles ont disparu immédiatement après l'arrêt de l'utilisation d'HYLO CARE®. HYLO CARE® peut être utilisé avec des lentilles de contact souples ou dures. Pour éviter d'éventuelles réactions d'incompatibilité en raison de possibles interactions entre les produits d'entretien des lentilles de contact et HYLO CARE®, nous vous recommandons, après l'insertion des lentilles de contact, d'attendre environ 30 minutes avant d'instiller le collyre. Dans l'état actuel des connaissances scientifiques, HYLO CARE® peut être utilisé sans aucune précaution particulière aussi bien chez l'enfant, que chez la femme enceinte et allaitante.

#### Combien de fois et pendant combien de temps faut-il utiliser HYLO CARE® ?

HYLO CARE® doit être dosé individuellement en fonction de vos troubles oculaires et des recommandations de votre médecin ou de votre pharmacien. En général, il convient d'instiller 1 goutte d'HYLO CARE® 3 fois par jour dans le sac conjonctival de chaque œil. En cas de troubles plus importants, HYLO CARE® peut être instillé plus fréquemment. Si vous utilisez HYLO CARE® plus souvent (par exemple plus de 10 fois par jour), veuillez consulter un ophtalmologue.

HYLO CARE® convient pour un traitement de longue durée ; toutefois, comme pour toutes autres affections oculaires, vous devez consulter un ophtalmologue si le problème persiste.

#### Dans quel cas ne pas utiliser HYLO CARE® ?

HYLO CARE® ne doit pas être utilisé en cas d'hypersensibilité à l'un des composants.

#### Quelles sont les précautions à observer pour la conservation de HYLO CARE® ?

A conserver à une température ne dépassant pas 25 °C (↘ 25 °C).

HYLO CARE® se conserve 6 mois après ouverture.

Ne pas utiliser après la date de péremption (📅).

#### Tenir hors de la vue et de la portée des enfants.

#### Les emballages suivants sont disponibles :

Collyre 10 ml

#### Dernière mise à jour : Janvier 2018

#### Fabricant (🇩🇪) :

URSAPHARM, Industriestraße, 66129 Saarbrücken, Allemagne

Tel. : 06805/9292-0, Fax: 06805/9292-88,


info@ursapharm.de, www.ursapharm.de

#### Distributeur :

Pharma Medica AG, Froheimstr. 2, CH-9325 Roggwil TG

Tel. 0041 71 454 70 44, Fax: 0041 71 454 70 45

info@pharmamedica.ch, www.pharmamedica.ch



Dispositif médical

#### Istruzioni per l'uso

Legga attentamente questo foglio perché la aiuterà ad usare correttamente HYLO CARE®.

## HYLO CARE®

sodio ialuronato e dexpanthenolo

Per l'umidificazione e come coadiuvante nella cura della superficie oculare danneggiata a causa di occhio secco o in seguito a interventi chirurgici.

Soluzione sterile, senza fosfati e senza conservanti.

#### Che cos'è HYLO CARE®?

HYLO CARE® è una soluzione sterile priva di conservanti, contenente 1 mg/ml di sodio ialuronato, dexpanthenolo, tampone citrato e acqua.

#### A che cosa serve HYLO CARE®?

Per l'umidificazione e come coadiuvante nella cura della superficie oculare danneggiata, per esempio a causa di occhio secco o in seguito a interventi chirurgici.

#### Quando si utilizza HYLO CARE®?

Per ripristinare e conservare la salute dell'occhio, i tessuti esterni devono essere sempre umidi. Nel migliore dei casi questa funzione viene svolta dalle nostre lacrime. Tuttavia può accadere che la lacrimazione naturale non sia sufficiente oppure che la sua composizione sia alterata. In tal caso l'occhio reagisce con arrossamento, prurito, sensazione di corpi estranei, bruciore o affaticamento rapido. Questi segnali di umidificazione insufficiente con le lacrime naturali possono insorgere in ambiente asciutto o con aria condizionata, oppure possono essere la conseguenza di un trattamento medico o segno di invecchiamento dell'occhio. Le cellule della congiuntiva e della cornea si rigenerano continuamente e questo processo di rigenerazione funziona bene solo in un ambiente umido. Per questa ragione è importante che la superficie oculare sia sufficientemente umida anche dopo interventi di chirurgia oftalmica, affinché le ferite possano guarire ottimamente. In tutti questi casi si consiglia di applicare HYLO CARE® per umidificare intensamente l'occhio e ripristinarne il naturale equilibrio di umidità.

HYLO CARE® contiene il sale sodico dell'acido ialuronico, una sostanza fisiologica presente nell'occhio e in altre parti del corpo. Il sodio ialuronato possiede la peculiarità di formare sulla superficie dell'occhio una pellicola umettante omogenea, stabile e particolarmente duratura, che non viene rapidamente eliminata. Perciò l'effetto umettante dura a lungo, senza che la vista ne risulti compromessa.

**Ecco perché HYLO CARE® può essere utilizzato senza problemi durante la giornata, al contrario delle pomate oftalmiche il cui uso durante il giorno è sconsigliato per via della loro consistenza grassa, che provoca annebbiamento visivo.**

Inoltre HYLO CARE® contiene dexpanthenolo, che appartiene al vasto gruppo delle vitamine B. Questo componente soddisfa la necessità dell'occhio di una rigenerazione intensa e favorisce adeguatamente l'azione umettante del sodio ialuronato. Inoltre il dexpanthenolo favorisce la guarigione. Questo significa che le piccole lesioni della superficie oculare dovute a una pellicola lacrimale insufficiente si rigenerano altrettanto rapidamente come le ferite che sono conseguenza di un intervento oftalmico.

Perciò HYLO CARE non fornisce solo un'umidificazione sufficiente dell'occhio, ma garantisce al tempo stesso una buona rigenerazione di cornea e congiuntiva.

#### Come si usa HYLO CARE®?

Utilizzare HYLO CARE® solo se l'imballaggio esterno è sigillato e intatto prima del primo utilizzo (🔒).

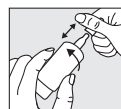


Figura 1:

Rimuovere il tappo prima dell'uso. Con il flacone in posizione verticale, tenere fermo il tappo e con l'altra mano ruotare e tirare il flacone verso il basso.

Prima della prima applicazione, capovolgere il flacone con il contagocce verso il basso e premere sul fondo per far uscire la prima goccia dal contagocce. Ora il flacone è pronto all'uso per le successive applicazioni.



Figura 2:

Mantenere il flacone capovolto posizionando il pollice sulla parte superiore del flacone e le altre dita sul fondo dello stesso.

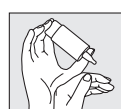


Figura 3:

Con la mano libera reggere la mano che tiene il flacone come indicato nell'immagine.



Figura 4:

Inclinare la testa leggermente all'indietro, con la mano libera staccare delicatamente la palpebra inferiore dall'occhio e poi premere rapidamente ed energicamente al centro del fondo del flacone. Si aziona così il meccanismo per il rilascio di una goccia. Grazie allo speciale meccanismo di valvole del Sistema COMOD®, le dimensioni e la velocità di fuoriuscita di una goccia sono sempre le stesse, indipendentemente dalla pressione applicata. Chiudere lentamente gli occhi per permettere al fluido di diffondersi uniformemente sulla superficie oculare.

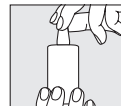


Figura 5:

Dopo l'uso, richiudere immediatamente il flacone con il tappo, assicurandosi che non vi siano residui di liquido sul contagocce. Durante l'instillazione evitare ogni contatto del contagocce con l'occhio o con la pelle del viso.

Il sistema COMOD® in commercio rilascia 10 ml di soluzione equivalenti a circa 300 gocce. Per ragioni tecniche, una piccola quantità di soluzione rimane sempre nel flacone al termine dell'uso. È opportuno che un determinato flacone di HYLO CARE® sia destinato al trattamento di una sola persona.

#### Quali altre precauzioni bisogna osservare al momento dell'utilizzo?

Se si utilizzano altri colliri, è necessario far trascorrere almeno 30 minuti tra le applicazioni e HYLO CARE® deve essere utilizzato sempre per ultimo. Invece, eventuali pomate oftalmiche devono essere sempre applicate dopo HYLO CARE®. Essendo privo di conservanti, HYLO CARE® è ben tollerato anche in caso di uso prolungato. Pertanto lo si può usare anche per un lungo periodo.

In casi molto rari sono state riferite reazioni di ipersensibilità, come bruciore o lacrimazione eccessiva, che si sono risolte immediatamente dopo l'interruzione dell'uso di HYLO CARE®. HYLO CARE® può essere applicato anche mentre si portano lenti a contatto rigide o morbide. Per evitare eventuali reazioni di incompatibilità a causa di possibili interazioni tra i prodotti per la cura delle lenti a contatto e HYLO CARE® si consiglia, dopo l'inserimento delle lenti a contatto, di attendere circa 30 minuti prima di instillare il collirio. HYLO CARE® può essere utilizzato in età pediatrica, in gravidanza e durante l'allattamento.

#### Con quale frequenza e per quanto tempo si può usare HYLO CARE®?

Usare HYLO CARE® a seconda dei propri disturbi e attenendosi alle istruzioni del proprio oculista o del farmacista. Generalmente, si instilla in ogni occhio una goccia di HYLO CARE® tre volte al giorno. Se necessario, è consentito anche un uso più frequente.

In caso di uso più frequente di HYLO CARE® (ad es. più di 10 volte al giorno), consultare un oculista. HYLO CARE® è indicato per un trattamento a lungo termine. Tuttavia, come per tutti i disturbi, è opportuno consultare un oculista se i disturbi persistono.

#### Quando non va usato HYLO CARE®?

Non usare HYLO CARE® in caso di ipersensibilità a uno dei componenti.

#### Come va conservato HYLO CARE®?

Non conservare a temperatura superiore ai 25 °C (↘ 25 °C).

HYLO CARE® può essere utilizzato per 6 mesi dopo l'apertura.

Non usare dopo la data di scadenza (📅).

#### Tenere fuori dalla portata dei bambini.

#### Sono disponibili i seguenti formati:

Collirio 10 ml

#### Stato attuale delle informazioni: Gennaio 2018

#### Produttore (🇩🇪):

URSAPHARM, Industriestrasse, 66129 Saarbrücken, Germania

Tel.: 06805/9292-0, Fax: 06805/9292-88,

info@ursapharm.de, www.ursapharm.de

#### Distribuito da:

Pharma Medica AG, Froheimstr. 2, CH-9325 Roggwil TG

Tel. 0041 71 454 70 44, Fax: 0041 71 454 70 45

info@pharmamedica.ch, www.pharmamedica.ch



Dispositivo medico

